



EMPLOI 2017

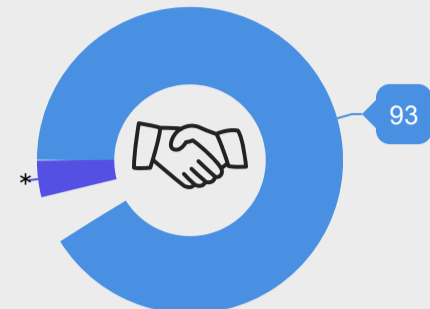
5ème édition

TAUX D'EMPLOI : ÉVOLUTION DE LA SITUATION PROFESSIONNELLE DES DOCTEURS 2012 ENTRE 1 AN ET 5 ANS APRÈS LEUR SOUTENANCE

À 1 AN

À 3 ANS

À 5 ANS



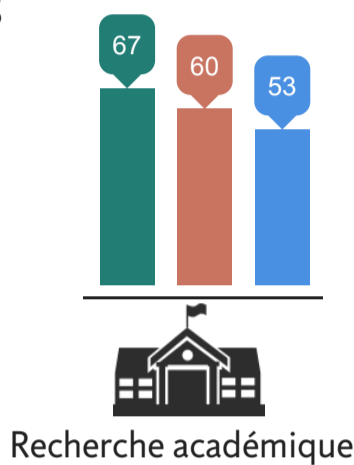
* dont 1% de créateurs d'entreprises

* dont 3% de créateurs d'entreprises

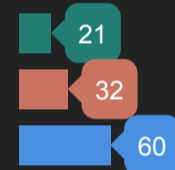
* dont 4% de créateurs d'entreprises

OÙ TRAVAILLENT LES DOCTEURS 2012 ?

Situation des docteurs 2012 à 1 an
Situation des docteurs 2012 à 3 ans
Situation des docteurs 2012 à 5 ans



EN EMPLOI À DURÉE INDÉTERMINÉE



RÉMUNÉRATION ANNUELLE BRUTE

34 k€
37 k€
38 k€

43 k€
47 k€
51 k€

42 k€
43 k€
48 k€

TOP 5 DES COMPÉTENCES ACQUISES DURANT LE DOCTORAT

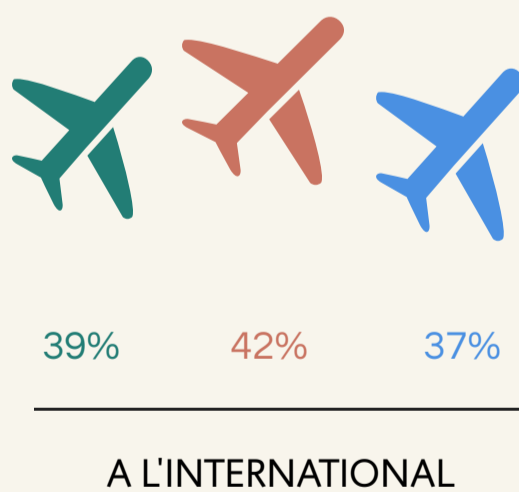
- 1 - Capacités scientifiques et techniques
- 2 - Capacités d'analyse et de synthèse
- 3 - Autonomie
- 4 - Gestion de problèmes complexes
- 5 - Communication

NIVEAU DE SATISFACTION




Le niveau de satisfaction des docteurs diplômés en 2012 est à la hausse

LES DOCTEURS À L'INTERNATIONAL

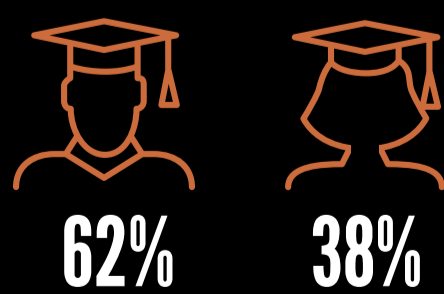


Zone géographique d'exercice à 5 ans



PROFIL DES DOCTEURS 2012

1127 docteurs 2012 enquêtés, soit 8,7% des docteurs en France diplômés cette même année.



GENRE

24%

de docteurs internationaux

Domaine de recherche

